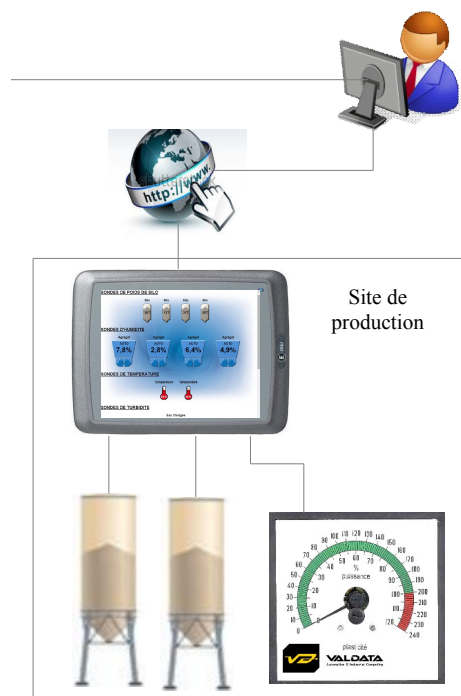
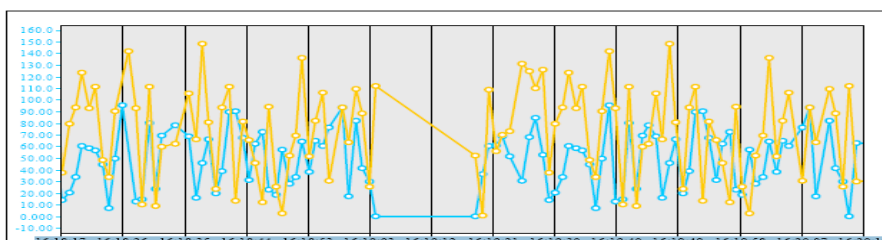
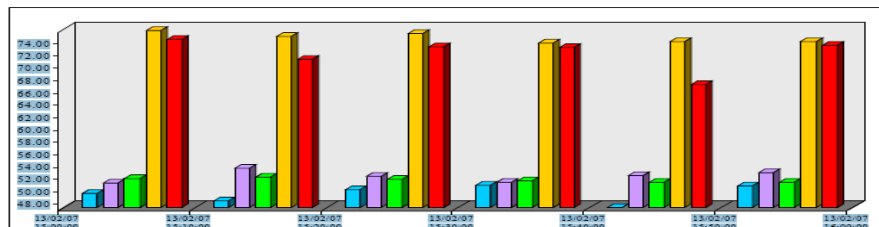
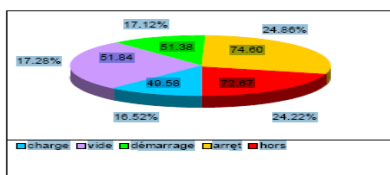


Rapport de Consommation d'électricité

Consommation énergie active sur la période	Total	Unité
Marche en charge	40.58	kw/h
Marche à vide	51.38	kw/h
Démarrage	51.38	kw/h
Arrêt (en poste)	74.00	kw/h
Hors heures ouvrées	72.67	kw/h



DISPOSEZ DE TABLEAUX DE BORD DE PERFORMANCE DE VOS INSTALLATIONS

Ayez une visibilité sur l'état réel de vos installations de production, VALREPORT se base sur des données issues de capteurs et appareils de mesure de vos équipements. VALREPORT peut aussi se connecter avec les automatismes existants si ces derniers sont ouverts et compatibles avec les standards de communication. A partir des données récupérées, VALREPORT calcule les indicateurs clé de production (KPI) via des ratios entre les consommations de matières premières, les stocks, les produits finis, les consommations d'énergies, les taux d'utilisation des équipements fixes ou mobiles, les temps de marche à vide, en charge, les pannes et arrêts intempestifs, etc.

CIBLEZ VOS ACTIONS CORRECTIVES ET OPTIMISEZ VOS PRODUCTIONS

VALREPORT vous aidera à identifier vos pertes de productivité en faisant apparaître les dysfonctionnements, autrefois invisibles et néfastes à la performance de vos installations. Vous pourrez ainsi décider d'investissements prioritaires, là où auparavant ils pouvaient sembler secondaires. VALREPORT vous permettra de lancer vos plans d'action pour une véritable optimisation à tous les niveaux de vos process, favorisant ainsi une meilleure productivité et une meilleure qualité de vos produits finis.

DEGAGEZ DES GAINS FINANCIERS ET DES AVANTAGES CONCURRENTIELS

En optimisant vos installations sur la base de données réelles, vous dégagerez des gains financiers substantiels qui préserveront votre Capex et diminueront votre Opex. A qualité constante vos marges seront supérieures à celles de vos concurrents.

PRINCIPALES CARACTÉRISTIQUES

- Logiciel multiposte sur serveur
- Génération de rapports sur calendrier ou sur événement
- Distribution des données par email, sms, PDF
- Compatible avec la plateforme de mesures VALMONITOR
- Connexion aux principaux automates du marché (si compatibles)
- Option d'accès sécurisé aux données par le web

Ce document n'est pas contractuel VALDATA se réservant toute modification.